

Brukerveiledning for å hente NBFs adgangskort i mobilappen «Min Idrett»

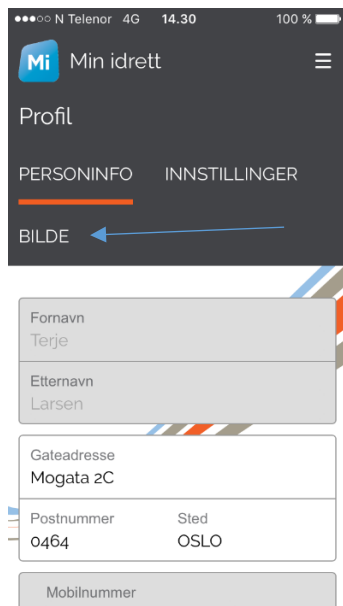


Du finner mobilappen på Android Google Play eller i App Store, og installerer den på din mobil. Når du har installert den og logget deg inn med samme innlogging som Min Bandy ser den slik ut.


Trykk på menyen oppe til høyre (se pil).



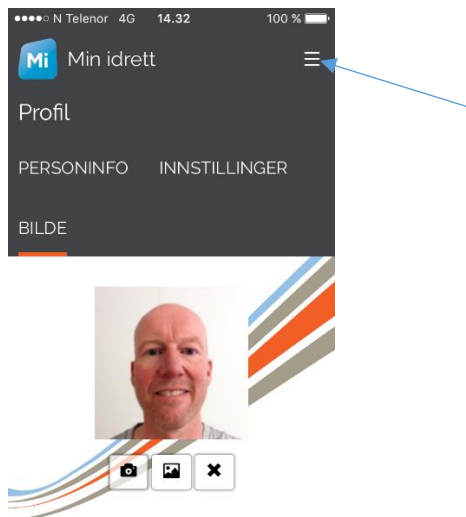
Da får du opp dette bildet og trykker på Innstillinger (se pil).



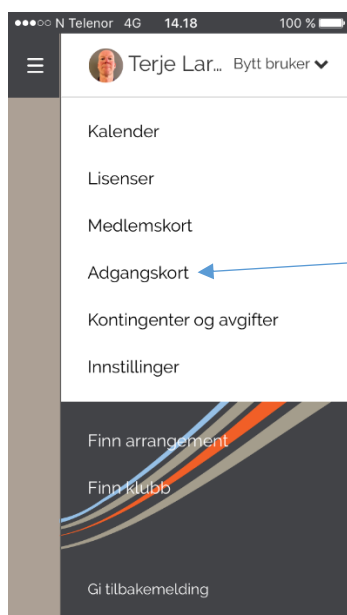
I dette bildet trykker du på BILDE for å ta en selfie som skal benyttes på adgangskortet (se pil).



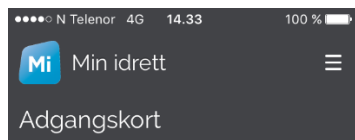
Trykk på kameraet for å ta en selfie (se pil).



Når du har tatt bildet og er fornøyd så trykker du igjen på menyen oppe til høyre (se pil).



Trykk så på Adgangskort (se pil).



← NBF Adgangskort



Trykk på NBFs Adgangskort i neste bilde og du får opp ditt adgangskort (se pil).

Adgangskortet viser hvilket organisasjonsledd det er tildelt av og antall personer du har adgang for, og er kun gyldig med bilde. Adgangskortet er gyldig helt til administrerende myndighet sletter ditt adgangskort i SportsAdmin, når du ikke lenger har en funksjon med rettigheter til adgangskort.